



GOBIERNO DE LA  
REPÚBLICA DE HONDURAS



SECRETARÍA DE EDUCACIÓN

**Oficio Circular No. 005 -USINIEH.2017**

Comayagüela. M.D.C., 18 de enero de 2017

**SEÑORES (AS)  
DIRECTORES DEPARTAMENTALES DE EDUCACION  
DIRECTORES MUNICIPALES/DISTRITALES DE EDUCACION  
DIRECTORES DE CENTROS EDUCATIVOS  
PERSONAL DOCENTE**

Estimados Funcionarios:

Por este medio dirijo a Usted (s), para comunicarles que ya está disponible la inscripción del curso **"MOOC Pensamiento crítico, un reto del docente del siglo XXI"**, segunda edición.

El curso en línea está dirigido a docentes de secundaria, iniciando el próximo 14 de febrero 2017, con una duración de seis semanas en promedio. Los docentes podrán inscribirse antes de la fecha indicada en el siguiente vínculo de la plataforma **Campus RIED**:  
<https://www.campusriediten.org/registro>; <http://www.oas.org/es/ried/moocs.asp>.

Asimismo, se adjuntan tres (3) archivos que contiene: el Mensaje del curso, Manual de inscripción y Guía de navegación.

Sin otro particular, me suscribo de Usted, con muestras de consideración.



**MSC. BANY JOSUE ROSALES**  
COORDINADOR UNIDA DE INFOTECNOLOGIA  
SISTEMA NACIONAL DE INFORMACION EDUCATIVA



CC: Archivo

Estimado/a Docente,

**¿Quiere innovar su clase?**  
**¿Desea que sus estudiantes sean autónomos?**  
**¿Que expresen sus ideas de manera argumentada?**  
**Si es así,**

**Lo invitamos a participar en la segunda edición del**  
***“MOOC Pensamiento crítico, un reto del docente del siglo XXI”***

Regístrese ahora!



Este curso está diseñado para fortalecer las habilidades de los y las docentes en el diseño de planes de clase, ofreciendo herramientas prácticas como formatos para la planeación de clase y enfoques metodológicos para desarrollar habilidades de pensamiento crítico en los estudiantes. El curso promueve el aprendizaje activo y social, los y las participantes crean planes de clase basados en sus nuevos conocimientos, compartiendo sus preguntas, experiencias, e ideas a través de foros y en la evaluación entre pares.

**Fecha de inicio:** Febrero 14 de 2017

**Perfil de los participantes:** Docentes de secundaria

**Certificación:** Certificado de aprobación (Antes del inicio del curso se publicará el listado de los Ministerios o Secretarías de Educación que validan o co-certifican el MOOC)

**Duración:** Seis semanas en promedio

**[Regístrese aquí](#)**





Docentes de **Calidad**, Educación de **Calidad**

# Guía Campus RIED

Cómo inscribirse en un curso



Organización de los  
Estados Americanos



# Índice

<b>1. Cómo registrarse en Campus RIED.....</b>	<b>2</b>
<b>2. Inscripción en el curso.....</b>	<b>4</b>

# 1. Cómo registrarse en Campus RIED

Para poder realizar un curso es necesario estar previamente registrado en Campus RIED. Es muy sencillo registrarse y cualquier persona puede hacerlo, no existe ningún requisito previo.

Para proceder al registro hay que acceder a la siguiente dirección: [www.campusriediten.org](http://www.campusriediten.org) y pulsar en el botón **Registro**.



Spanish | English **Acceder**

**CAMPUS RIED** | INICIO EL PROYECTO FAQs

Promovemos el **desarrollo profesional de docentes** de diferentes disciplinas para diseñar unidades didácticas enfocadas al pensamiento crítico del alumno.

**Docentes de Calidad, Educación de Calidad**

La RIED es una comunidad virtual de docentes de nivel inicial, primario y secundario de Latino América y el Caribe. La RIED provee un espacio de interacción para **favorecer el intercambio y construcción de conocimientos**, experiencias y el aprendizaje colaborativo entre colegas para contribuir a la mejora de la calidad de la educación en las Américas.

¡Participa en el Campus RIED!

**REGISTRO**

En la siguiente pantalla se deben introducir los datos de registro en la plataforma y pulsar en el botón de Enviar. Los datos a rellenar son:

- Nombre
- Apellidos
- Email
- Contraseña
- Confirmación de contraseña
- Edad
- Sexo
- País
- Ciudad
- Institución a la que pertenece
- Sector (Privado/Público)
- Nivel en que enseña
- Aceptar las condiciones generales y particulares del registro.

## Registro

Todos los campos son obligatorios

Nombre \*

Apellidos \*

Email \*

Contraseña \*

Confirme la contraseña \*

Edad \*

Sexo \*

Masculino ▾

País \*

Elegir uno ▾

Ciudad \*

Nombre Institución \*

Privado/Público \*

Privado ▾


Nivel en que enseña \*

Preescolar o Inicial ▾

Acepto y entiendo las Condiciones Generales y particulares del registro. \*


**CREAR CUENTA**

\*Tu Nombre y Apellidos se mostrarán en los registros oficiales de los cursos de Campus Ried.



Una vez enviados los datos de registro, se recibirá un correo electrónico de confirmación de registro a la plataforma, como el ejemplo que se presenta a continuación. Es necesario seguir las instrucciones indicadas en el mensaje para confirmar el registro en la plataforma:

Asunto: Confirmación de registro




Docentes de Calidad, Educación de Calidad


Gracias por registrarte.

Por favor, confirma el registro pulsando [aquí](#)

Si no visualizas correctamente el enlace, por favor, copia y pega lo siguiente en tu navegador.  
[https://www.campusriedtan.com/registro?\\_p\\_p\\_auth=VA8ntzPo8o\\_p\\_id=formularioregistro\\_WAR\\_registrousuarioportlet\\_INSTANCE\\_evk5f268mWBH8p\\_p\\_lifecycle=0&p\\_p\\_state=normal&formularioregistro\\_WAR\\_registrousuarioportlet\\_INSTANCE\\_evk5f268mWBH\\_uuid=acb9e2d29-4f60-996b-06a5749c79c78\\_formularioregistro\\_WAR\\_registrousuarioportlet\\_INSTANCE\\_evk5f268mWBH\\_ispPage=%2Fhtm%2Fformularioregistro%2Fview2.isp](https://www.campusriedtan.com/registro?_p_p_auth=VA8ntzPo8o_p_id=formularioregistro_WAR_registrousuarioportlet_INSTANCE_evk5f268mWBH8p_p_lifecycle=0&p_p_state=normal&formularioregistro_WAR_registrousuarioportlet_INSTANCE_evk5f268mWBH_uuid=acb9e2d29-4f60-996b-06a5749c79c78_formularioregistro_WAR_registrousuarioportlet_INSTANCE_evk5f268mWBH_ispPage=%2Fhtm%2Fformularioregistro%2Fview2.isp)



Organización de los Estados Americanos



En el proceso de confirmación del registro, se abre una pantalla en la que se deben completar unos datos adicionales.



Spanish | English [Acceder](#)



INICIO EL PROYECTO FAQs

Docentes de Calidad, Educación de Calidad

Registro

**Registro**

Por favor, pulsa el botón **ACEPTAR** para completar el registro y entrar en el portal

Campos obligatorios

Nombre \*

Apellidos \*

Email Adicional

Imagen



Una vez completados todos los datos y confirmado el registro, se recibirá otro correo de bienvenida al Campus con algunas indicaciones para modificar el perfil si se desea.



Asunto: Confirmación de Inscripción



## Docentes de Calidad, Educación de Calidad

Hola Amig@

Gracias por unirse al CAMPUS RIED.

Desde este momento podrás registrarte de manera gratuita en cursos de calidad y ponerte en contacto con expertos y estudiantes para compartir tus intereses académicos.

No hay límite. Elige tus cursos, participa en las herramientas sociales que tienes a tu disposición y practica el Social Learning.

Desde el apartado de "Mi perfil", podrás actualizar tus datos desde el enlace "Editar Perfil". También puedes modificar tu contraseña, si lo deseas, desde el enlace "Cambiar contraseña".

Atentamente,  
El equipo de CAMPUS RIED



## 2. Inscripción en el curso.

Una vez realizado el proceso de registro, podemos acceder en cualquier momento al Campus RIED, a través de la dirección: [www.campusriediten.org](http://www.campusriediten.org), haciendo click en el botón de Acceder.



**CAMPUS RIED** | INICIO EL PROYECTO FAQS

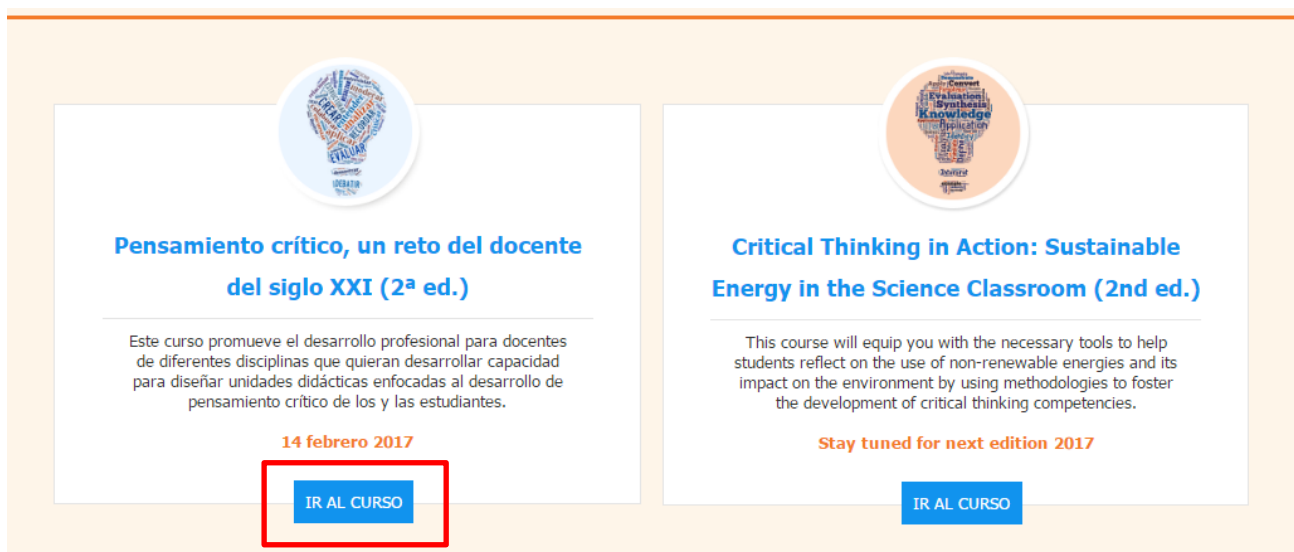
Promovemos el **desarrollo profesional de docentes** de diferentes disciplinas para diseñar unidades didácticas enfocadas al pensamiento crítico del alumno.

**Acceder**

**Docentes de Calidad, Educación de Calidad**

La RIED es una comunidad virtual de docentes de nivel inicial, primario y secundario de Latino América y el Caribe. La RIED provee un espacio de interacción para **favorecer el intercambio y construcción de**

En la parte inferior de la página de inicio se encuentra una breve descripción del curso "Pensamiento crítico, un reto del docente del siglo XXI", que comienza el próximo 14 de febrero de 2107.



**Pensamiento crítico, un reto del docente del siglo XXI (2ª ed.)**

Este curso promueve el desarrollo profesional para docentes de diferentes disciplinas que quieran desarrollar capacidad para diseñar unidades didácticas enfocadas al desarrollo de pensamiento crítico de los y las estudiantes.

**14 febrero 2017**

**IR AL CURSO**

**Critical Thinking in Action: Sustainable Energy in the Science Classroom (2nd ed.)**

This course will equip you with the necessary tools to help students reflect on the use of non-renewable energies and its impact on the environment by using methodologies to foster the development of critical thinking competencies.

**Stay tuned for next edition 2017**

**IR AL CURSO**

Pulsando en ***Ir al Curso*** se accede a la ficha con toda la información del curso. En la parte derecha de la misma se encuentra el botón ***Inscríbete***.



**Pensamiento crítico, un reto del docente del siglo XXI**

INICIO FORO SYLLABUS DOCUMENTACIÓN ADMINISTRACIÓN

**Ayuda al cuerpo docente a promover cambios:**

- Socialización de las y los estudiantes
- Desarrollo de competencias ciudadanas
- Valores basados en la igualdad de género

**UNESCO**  
Organización de las Naciones Unidas para la Educación, la Ciencia y la Cultura

Con el apoyo de la **Oficina de Santiago**

Con este curso conseguirás

Certificado de superación del curso Pensamiento crítico, un reto del docente del siglo XXI

**Inscripción abierta**

**Inscríbete**

**¿A quién va dirigido?**

A profesionales y/o académicos con formación universitaria que están desempeñándose en el ámbito educativo, como docente o directivo, en los niveles de enseñanza básica o media secundaria y con buen conocimiento del idioma español.

**Duración**

Este curso está diseñado para que los **profesores y las profesoras aprendan sobre el pensamiento crítico y su enseñanza**, sin embargo, no está pensado sólo como un curso teórico, sino como un espacio en el que el conocimiento didáctico que ya poseen, se enriquezca.

Es por esto, que en este curso se dedican algunas sesiones a desarrollar conocimientos concretos acerca del **pensamiento crítico** y otras a desarrollar conocimiento acerca de **cómo diseñar procesos de enseñanza que generen pensamiento crítico en los y las estudiantes**.

Un elemento fundamental del curso es que se presentan ejemplos desde cuatro áreas básicas que son: la **lectoescritura**, las **matemáticas**, las **ciencias naturales** y la **educación ciudadana**; siendo la **energía renovable** transversal a todas ellas.

El **objetivo** fundamental de este cursos es **transformar la práctica docente** a través del diseño de

Al pulsar sobre dicho botón, se queda inscrito en el curso y se recibirá un mail confirmando la inscripción.

Asunto: ¡Bienvenida a un nuevo curso de: CAMPUS RIED!



¡Felicitaciones Cristina Egea Rodriguez!

Te has inscrito correctamente en el curso: [Pensamiento crítico, un reto del docente del siglo XXI](#)

Desde "Mi página", en la opción "Mis Cursos" están visibles todos los cursos a los que te has inscrito y podrás acceder a cada uno de ellos. A partir de ahora podrás aprovechar sus contenidos y contribuir al *Social Learning* con tus conocimientos.

Atentamente,  
El equipo de CAMPUS RIED  
<http://www.campusriediten.com>







Docentes de **Calidad**, Educación de **Calidad**

# Guía Campus RIED

Cómo navegar en un curso



Organización de los  
Estados Americanos



## Índice

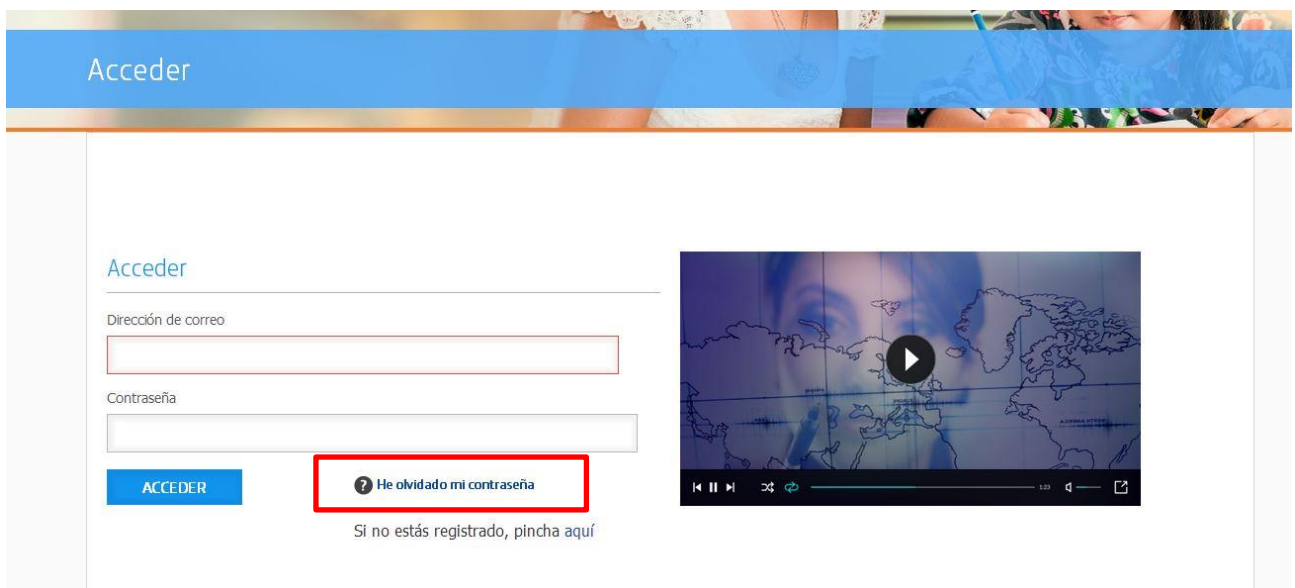
<b>1. Cómo acceder al curso .....</b>	<b>3</b>
<b>2. Navegar dentro del curso.....</b>	<b>6</b>
<b>3. Foros.....</b>	<b>10</b>
<b>4. Syllabus. ....</b>	<b>15</b>
<b>5. Documentación. ....</b>	<b>16</b>
<b>6. Otras funcionalidades del Campus RIED. ....</b>	<b>17</b>

# 1. Cómo acceder al curso

En un navegador de Internet ingrese la siguiente dirección: [www.campusriediten.org](http://www.campusriediten.org) y pulse en el botón **Acceder**.



Se desplegará la siguiente ventana, en la cual se debe introducir el correo electrónico y la contraseña con la que se hizo el registro en el Campus RIED. En caso de que no se recuerde la contraseña utilizar el botón: **He olvidado mi contraseña**



Para acceder al curso hay dos opciones:

1) Desde **Inicio**



Español | English | Lucía Toledo Robey | Salir

**CAMPUS RIED**

INICIO MI PÁGINA EL PROYECTO FAQs

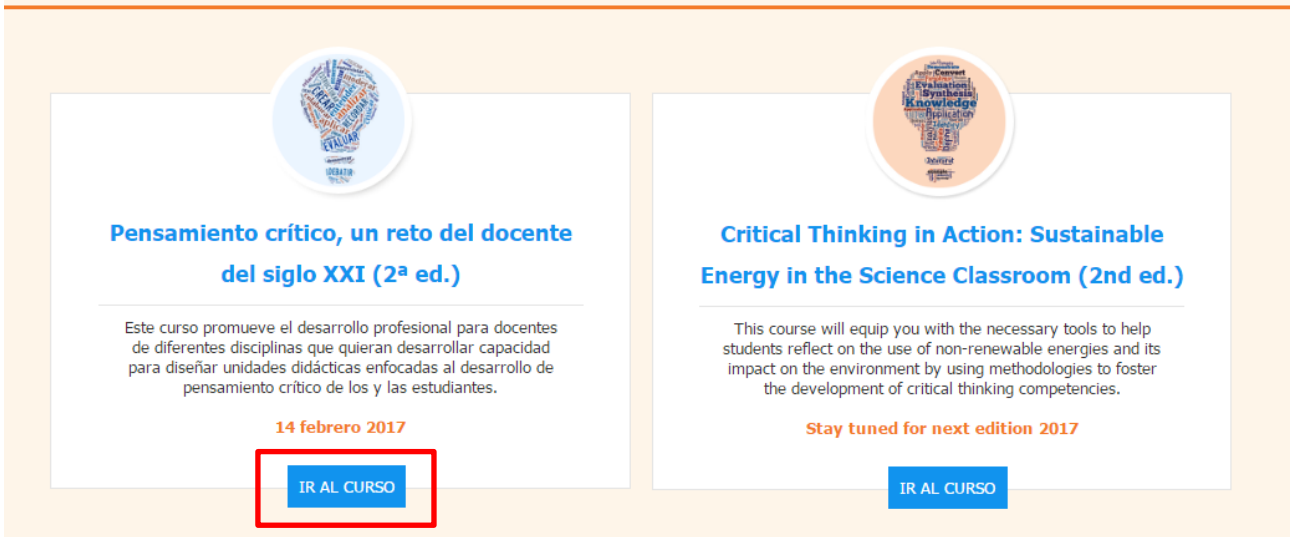
Promovemos el **desarrollo profesional de docentes de diferentes disciplinas para diseñar unidades didácticas enfocadas al pensamiento crítico del alumno.**

**Docentes de Calidad, Educación de Calidad**

La RIED es una comunidad virtual de docentes de nivel inicial, primario y secundario de Latino América y el Caribe. La RIED provee un espacio de interacción para **favorecer el intercambio y construcción de conocimientos**, experiencias y el aprendizaje colaborativo entre colegas para contribuir a la mejora de la calidad de la educación en las Américas.

¡Participa en el Campus RIED!

Bajando el cursor se visualizará el nombre del curso, allí seleccionar: **Ir al curso.**



**Pensamiento crítico, un reto del docente del siglo XXI (2ª ed.)**

Este curso promueve el desarrollo profesional para docentes de diferentes disciplinas que quieran desarrollar capacidad para diseñar unidades didácticas enfocadas al desarrollo de pensamiento crítico de los y las estudiantes.

14 febrero 2017

**IR AL CURSO**

**Critical Thinking in Action: Sustainable Energy in the Science Classroom (2nd ed.)**

This course will equip you with the necessary tools to help students reflect on the use of non-renewable energies and its impact on the environment by using methodologies to foster the development of critical thinking competencies.


Stay tuned for next edition 2017

**IR AL CURSO**



## 2) Desde **Mi Página** en **Mis cursos**

### Mi perfil



Nombre Lucia  
Apellidos Toledo Robey  
Sexo femenino  
Privado/Público private  
Area Tecnologías  
Zona Horaria : Hora Universal Coordinada  
Biografía -

[EDITAR](#)

[CAMBIAR CONTRASEÑA](#)

### Mi karma

Tienes **16** puntos.

### Mis medallas sociales

También puedes conseguir medallas participando en la comunidad.

### Mis certificados

No has adquirido ningún certificado

### Mis cursos

▼ Pensamiento crítico, un reto del docente del siglo XXI **3/7 Módulos terminados**

## 2. Navegar dentro del curso.

Una vez dentro del curso encontrará el vídeo de presentación, el cual puede ver pulsando el botón del centro de la imagen.



En la parte inferior de la página de inicio del curso encontrará el listado de temas y módulos del curso. Para entrar en cada módulo debe hacer click en **Acceder**.



Donde no se visualiza el botón acceder es porque dicho módulo no ha sido abierto aún.

Una vez dentro del Módulo se despliega a la izquierda el menú de actividades para ese módulo.



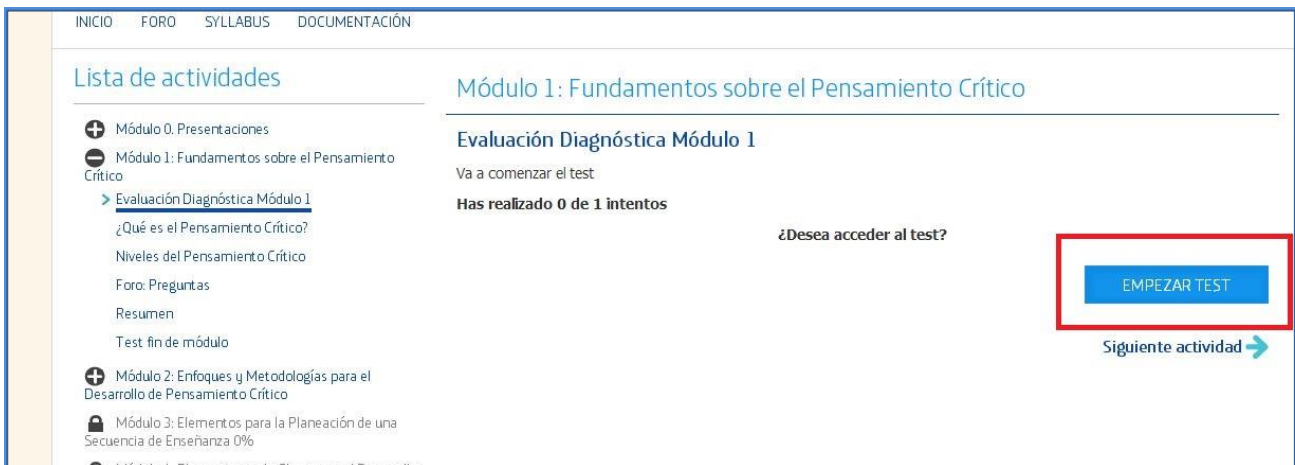
Al pulsar sobre cada actividad, le llevará a la página de la misma. También se puede ir pasando actividad por actividad usando el botón de la esquina derecha inferior ***Inicio/Siguiente actividad.*** A medida que vaya superando las actividades le aparecerá un visto azul al lado de cada una de estas.





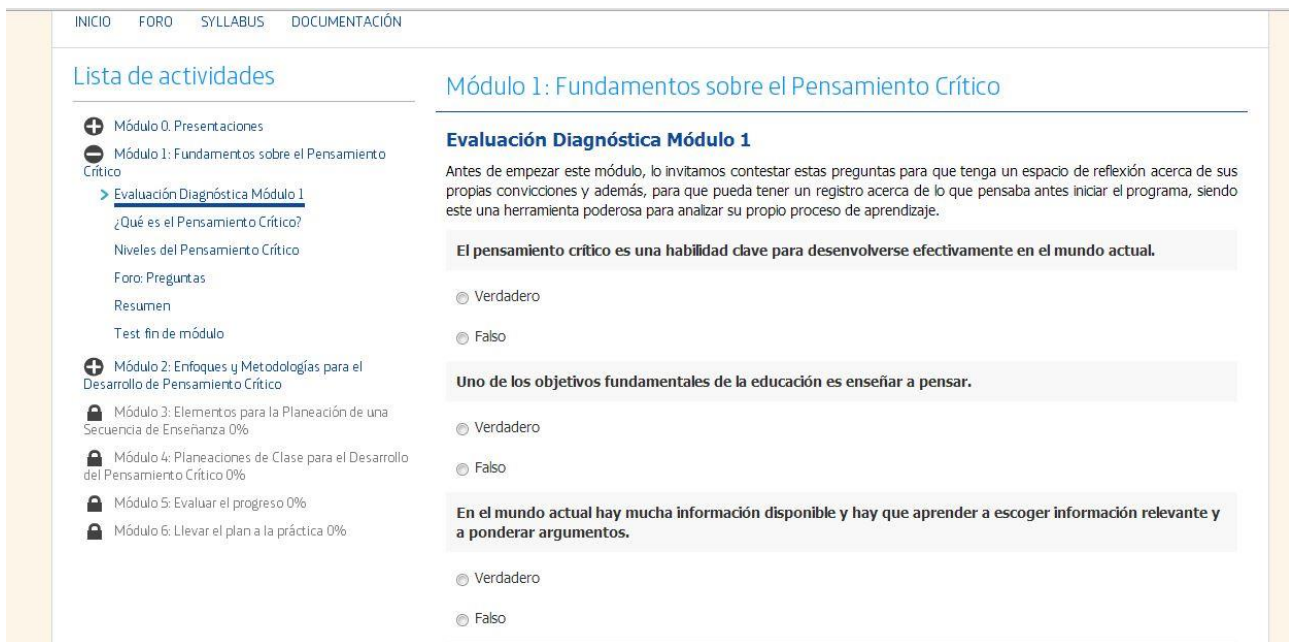
**Atención: Los recursos “Resumen” son documentos descargables.**

En cuanto a los test, al llegar a esta actividad sólo debe pulsar en el botón: **Empezar Test.**





Le llevará a una nueva ventana en donde estarán las preguntas, debe seleccionar la respuesta que considere más adecuada.



INICIO FORO SYLLABUS DOCUMENTACIÓN

Lista de actividades

- Módulo 0. Presentaciones
- Módulo 1: Fundamentos sobre el Pensamiento Crítico
  - Evaluación Diagnóstica Módulo 1**
  - ¿Qué es el Pensamiento Crítico?
  - Niveles del Pensamiento Crítico
  - Foro: Preguntas
  - Resumen
  - Test fin de módulo
- Módulo 2: Enfoques y Metodologías para el Desarrollo de Pensamiento Crítico
- Módulo 3: Elementos para la Planeación de una Secuencia de Enseñanza 0%
- Módulo 4: Planeaciones de Clase para el Desarrollo del Pensamiento Crítico 0%
- Módulo 5: Evaluar el progreso 0%
- Módulo 6: Llevar el plan a la práctica 0%

Módulo 1: Fundamentos sobre el Pensamiento Crítico

**Evaluación Diagnóstica Módulo 1**

Antes de empezar este módulo, lo invitamos a contestar estas preguntas para que tenga un espacio de reflexión acerca de sus propias convicciones y además, para que pueda tener un registro acerca de lo que pensaba antes de iniciar el programa, siendo esta una herramienta poderosa para analizar su propio proceso de aprendizaje.

**El pensamiento crítico es una habilidad clave para desenvolverse efectivamente en el mundo actual.**

Verdadero

Falso

**Uno de los objetivos fundamentales de la educación es enseñar a pensar.**

Verdadero

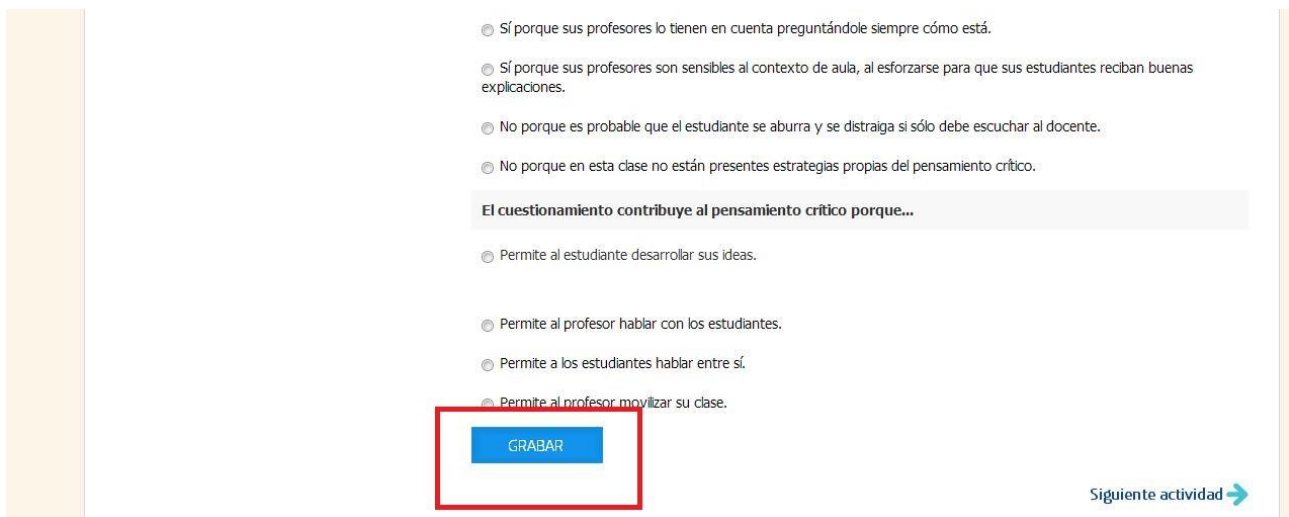
Falso

**En el mundo actual hay mucha información disponible y hay que aprender a escoger información relevante y a ponderar argumentos.**

Verdadero

Falso

Y para concluir, **GRABAR**. Luego le mostrará la calificación obtenida y la corrección del test.



Sí porque sus profesores lo tienen en cuenta preguntándole siempre cómo está.

Sí porque sus profesores son sensibles al contexto de aula, al esforzarse para que sus estudiantes reciban buenas explicaciones.

No porque es probable que el estudiante se aburra y se distraiga si sólo debe escuchar al docente.

No porque en esta clase no están presentes estrategias propias del pensamiento crítico.

**El cuestionamiento contribuye al pensamiento crítico porque...**

Permite al estudiante desarrollar sus ideas.

Permite al profesor hablar con los estudiantes.

Permite a los estudiantes hablar entre sí.

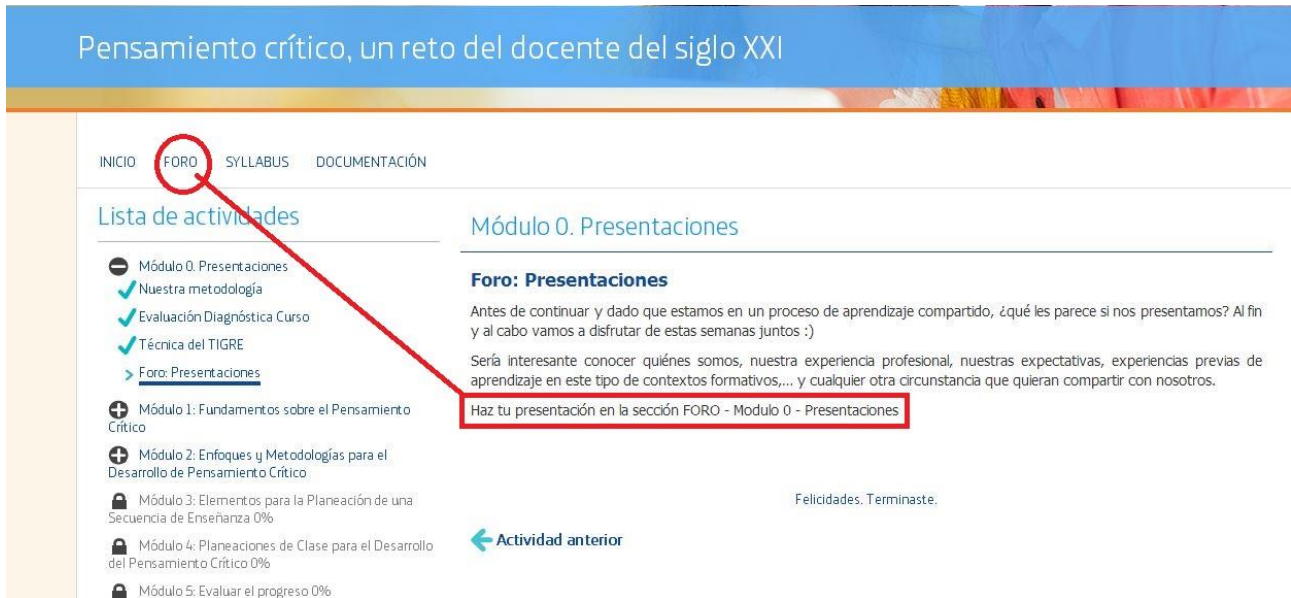
Permite al profesor movilizar su clase.

**GRABAR**

Siguiente actividad →

### 3. Foros.

Cuando llegamos a la actividad “**Foro**” observará que se le redirige a la sección FORO que se encuentra en el menú superior del curso.



Pensamiento crítico, un reto del docente del siglo XXI

INICIO **FORO** SYLLABUS DOCUMENTACIÓN

Lista de actividades

- Módulo 0. Presentaciones
  - Nuestra metodología
  - Evaluación Diagnóstica Curso
  - Técnica del TIGRE
  - Foro: Presentaciones**
- Módulo 1: Fundamentos sobre el Pensamiento Crítico
- Módulo 2: Enfoques y Metodologías para el Desarrollo de Pensamiento Crítico
- Módulo 3: Elementos para la Planeación de una Secuencia de Enseñanza 0%
- Módulo 4: Planeaciones de Clase para el Desarrollo del Pensamiento Crítico 0%
- Módulo 5: Evaluar el progreso 0%

Módulo 0. Presentaciones

**Foro: Presentaciones**

Antes de continuar y dado que estamos en un proceso de aprendizaje compartido, ¿qué les parece si nos presentamos? Al fin y al cabo vamos a disfrutar de estas semanas juntos :)

Será interesante conocer quiénes somos, nuestra experiencia profesional, nuestras expectativas, experiencias previas de aprendizaje en este tipo de contextos formativos,... y cualquier otra circunstancia que quieran compartir con nosotros.

Haz tu presentación en la sección FORO - Modulo 0 - Presentaciones

Felicidades. Terminaste.

← Actividad anterior

Una vez en la sección FORO, puede escoger el foro en el cual desea participar:



INICIO **FORO** SYLLABUS DOCUMENTACIÓN

Foro de discusión

Inicio | Mensajes recientes | Mis mensajes | Mis suscripciones | Estadísticas

Introduzca el texto a buscar 🔍

Suscribirse

▼ Categorías

Mostrando 7 resultados.

Categoría	Discusiones	Mensajes	
<p>🗨️ <b>Consultas relacionadas con el desarrollo del curso</b></p> <p>En este espacio puedes abrir hilos de discusión relativos a la instrucciones de las actividades propuestas y calificaciones o resultados obtenidos en tus actividades. El objetivo es ayudarte a lograr un correcto desempeño del curso.</p>	92	233	ACCIONES ▼
<p>🗨️ <b>Es que... necesito ayuda</b></p> <p>Si te encuentras con alguna dificultad a la hora de ejecutar alguna de las acciones propuestas en el curso, tales como: descargar ficheros, subir tareas, evaluar a los compañeros, acceder a los enlaces, etc. puedes abrir aquí un hilo de discusión para que podamos ayudarte entre todos.</p>	65	177	ACCIONES ▼

En el botón **"Acciones"** puede configurar el foro según sus preferencias. La opción de suscribirse le informará cuando se generen nuevos contenidos en el foro.



The screenshot shows the forum interface with a search bar and a 'Suscribirse' button. A category is selected, and the 'Acciones' dropdown menu is open, showing options like 'RSS (Abre una nueva ventana)', 'Suscribirse', and 'ACCIONES'.

Para acceder a un foro sólo debe pulsar sobre el nombre del mismo.

Categoría	Discusiones	Mensajes	
<p><b>Consultas relacionadas con el desarrollo del curso</b> En este espacio puedes abrir hilos de discusión relativos a la instrucciones de las actividades propuestas y calificaciones o resultados obtenidos en tus actividades. El objetivo es ayudarte a lograr un correcto desempeño del curso.</p>	92	233	ACCIONES ▾
<p><b>Es que... necesito ayuda</b> Si te encuentras con alguna dificultad a la hora de ejecutar alguna de las acciones propuestas en el curso, tales como: descargar ficheros, subir tareas, evaluar a los compañeros, acceder a los enlaces, etc. puedes abrir aquí un hilo de discusión para que podamos ayudarte entre todos.</p>	65	177	ACCIONES ▾
<p><b>Módulo 0</b> Incluye los hilos de discusión referenciados en el módulo. No podrás generar nuevos hilos de discusión diferentes a los ya planteados por el equipo docente, pero tendrás opción de participar activamente lanzando tus mensajes a raíz de las cuestiones planteadas en cada uno de los hilos de discusión.</p>	265	1956	ACCIONES ▾
<p><b>Módulo 1</b> Incluye los hilos de discusión referenciados en el módulo. No podrás generar nuevos hilos de discusión diferentes a los ya planteados por el equipo docente, pero tendrás opción de participar activamente lanzando tus mensajes a raíz de las cuestiones planteadas en cada uno de los hilos de discusión.</p>	201	2234	ACCIONES ▾
<p><b>Módulo 2</b> Incluye los hilos de discusión referenciados en el módulo. No podrás generar nuevos hilos de discusión diferentes a los ya planteados por el equipo docente, pero tendrás opción de participar activamente lanzando tus mensajes a raíz de las cuestiones planteadas en cada uno de los hilos de discusión.</p>	2	154	ACCIONES ▾
<p><b>Módulo 5</b> Incluye los hilos de discusión referenciados en el módulo. No podrás generar nuevos hilos de discusión diferentes a los ya planteados por el equipo docente, pero tendrás opción de participar activamente lanzando tus mensajes a raíz de las cuestiones planteadas en cada uno de los hilos de discusión.</p>	1	2	ACCIONES ▾

Una vez dentro del foro, verá todos los hilos de discusión que se han abierto. Debe pulsar sobre el hilo de discusión en el cual desea participar.

Inicio | Mensajes recientes | Mis mensajes | Mis suscripciones | Estadísticas

Módulo 2 « Volver a Inicio

▼ Discusiones

Mostrando 2 resultados.

Hilo de discusión	Comenzado por	Mensajes	Accesos	Último mensaje	
<b>Características de las pedagogías del pensamiento crítico</b>	Administrador del curso	56	363	Fecha: 7/09/15 15:59 por: ALFREDO PLACENCIO ARREAGA	ACCIONES ▼
Elementos fuera del pensamiento crítico	Administrador del curso	152	787	Fecha: 7/09/15 15:55 por: INGRID DELCARMEN PUERTA ACUÑA	ACCIONES ▼

Ya dentro de la discusión en la esquina derecha superior tiene las tres formas para responder.

Discusión: Características de las pedagogías del pensamiento crítico « Volver a Módulo 2

« Volver Suscribirse

Mostrando el intervalo 1 - 20 de 56 resultados. Siguiente > Último <

Responder Responder citando Contestación rápida

**Administrador del curso**  
Mensajes: 6  
Fecha de incorporación: 4/03/15  
Mensajes recientes

**Características de las pedagogías del pensamiento crítico**  
15/03/15 10:08

Describe los elementos comunes de, al menos dos, propuestas que hemos revisado de acuerdo al rol del maestro y el estudiante y la manera como se construye el conocimiento.

+7 (7 Votos) Marcar como inapropiado Arriba

---

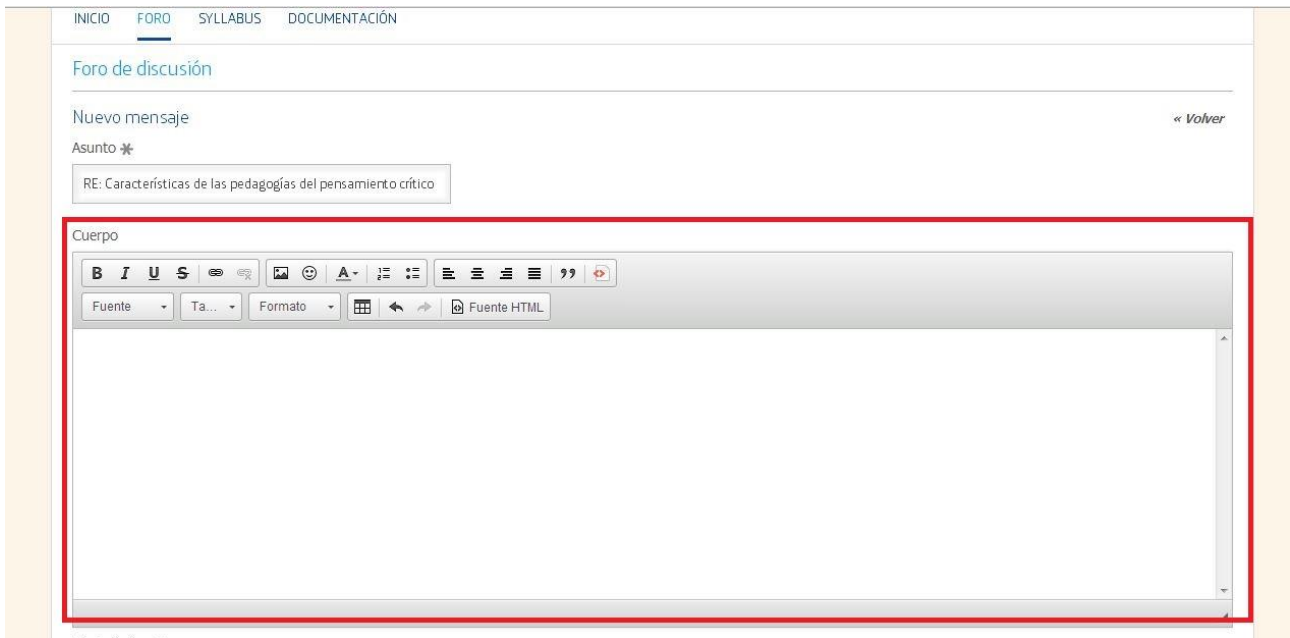
**LILIANA PATRICIA MEJIA**  
IDAMILLION

**RE: Características de las pedagogías del pensamiento crítico**  
1/09/15 23:11 en respuesta a Administrador del curso.

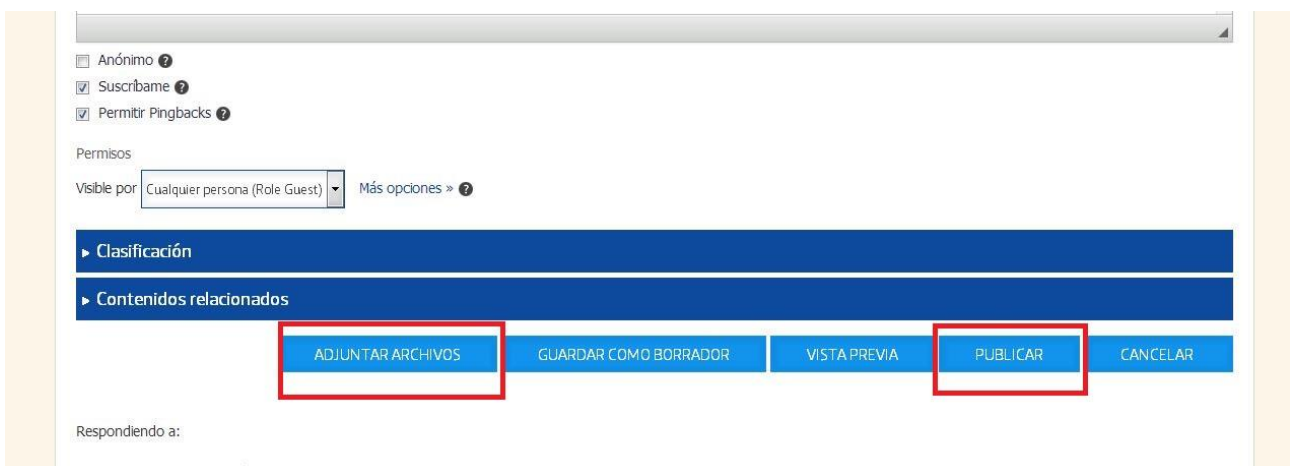
Entre los elementos comunes que permiten al estudiante construir el conocimiento es la capacidad que debe desarrollar para identificar, observar, evaluar la información y usarla para conocer a través del hacer, del interés que se le despierte para

Responder Responder citando Contestación rápida

Pulse en el botón de **Responder**, aquí encontrará el editor de texto donde podrá escribir su aporte a la discusión.



Al terminar de escribir, si baja en la página encontrará botones para adjuntar archivos y/o imágenes, luego haga clic en PUBLICAR.



¡Enhorabuena ya sabe cómo publicar en el foro!



Otra cosa que puede hacer dentro de los foros es editarlos, para visualizarlos de la manera que sea más cómoda para usted.



INICIO **FORO** SYLLABUS DOCUMENTACIÓN

Foro de discusión

Inicio | Mensajes recientes | Mis mensajes | Mis suscripciones | Estadísticas

Introduzca el texto a buscar 

**Discusión:**  
Presentaciones « Volver a Módulo 0

« Volver

Mostrando el intervalo 1 - 20 de 1.302 resultados. Siguientes > Últimos <

 Presentaciones  Responder  Responder citando  Contestación rápida

**Suscribirse**  


## 4. Syllabus.

En Syllabus puede conocer el orden, estructura y fechas relevantes del curso.

Pensamiento crítico, un reto del docente del siglo XXI

INICIO FORO **SYLLABUS** DOCUMENTACIÓN

### Syllabus

A continuación se muestran los módulos y actividades que forman el curso. Se indican fechas y hora de inicio y fin de cada módulo, así como fechas de finalización del plazo para realizar las tareas obligatorias. En el caso de actividades p2p se deben tener presentes dos grandes momentos: fecha máxima para realizar la entrega de la tarea y fecha máxima para realizar la valoración a compañeros y compañeras .

Ten en cuenta que las horas están en: Hora Universal Coordinada

Módulo 0. Presentaciones	Inicio módulo : 31 ago 00:00	Fin módulo : 11 oct 23:59
<b>Actividades</b>	<b>Fecha máxima de entrega de la actividad</b>	<b>Fecha máxima validar compañeros</b>
Nuestra metodología		
<a href="#">Evaluación Diagnóstica Curso</a>	<b>11 oct 23:59</b>	
Técnica del TIGRE		
Foro: Presentaciones		

## 5. Documentación.




En este apartado puede descargar los contenidos de cada módulo.

Pensamiento crítico, un reto del docente del siglo XXI

INICIO FORO SYLLABUS **DOCUMENTACIÓN**

### Documentación

Resúmenes Módulos

Nombre	Tamaño
 Resumen Módulo 0	960,3k
 Resumen Módulo 1	1.722,3k
 Resumen Módulo 2	2.077,6k

Pulsa sobre el nombre para poder visualizar la documentación

Al seleccionar en el nombre podrá visualizar el documento desde la plataforma o descargarlo.





Resumen Módulo 0

« Volver

**DESCARGAR**

Resumen Módulo 0

Uploaded by Administrador del curso, 21/08/15 8:38 Promedio (27 Votos) ★★★★★

**Tabla de contenido**

<b>PENSAMIENTO CRÍTICO, UN RETO DEL DOCENTE DEL SIGLO XXI</b>	
Presentación...	4
¿Qué es RIED?	4
Presentación...	4
Módulo 0...	5
Módulo 1...	6
Módulo 2...	6
Reservado	6

## 6. Otras funcionalidades del Campus RIED.

**Mi página** en este apartado encontrará información de interés como por ejemplo, su perfil, sus certificados, medallas sociales o su Karma.



Español | English | Lucía Toledo Robey | Salir

**CAMPUS RIED**

INICIO **MI PÁGINA** EL PROYECTO FAQS

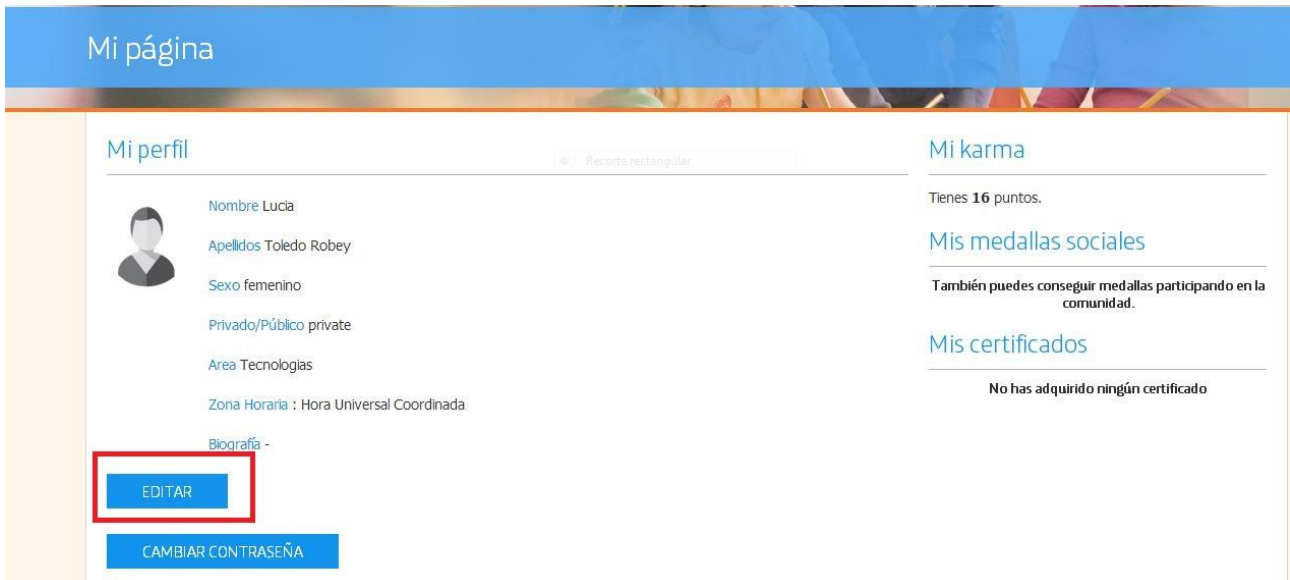
Promovemos el **desarrollo profesional de docentes de diferentes disciplinas para diseñar unidades didácticas enfocadas al pensamiento crítico del alumno.**

**Docentes de Calidad, Educación de Calidad**

La RIED es una comunidad virtual de docentes de nivel inicial, primario y secundario de Latino América y el Caribe. La RIED provee un espacio de interacción para **favorecer el intercambio y construcción de conocimientos**, experiencias y el aprendizaje colaborativo entre colegas para contribuir a la mejora de la calidad de la educación en las Américas.

¡Participa en el Campus RIED!

Le recomendamos que antes de empezar el curso edite su perfil y complete todos los datos al igual que la fotografía.



Mi página

Mi perfil

Recorte rectangular

Nombre Lucía

Apellidos Toledo Robey

Sexo femenino

Privado/Público private

Area Tecnologías

Zona Horaria : Hora Universal Coordinada

Biografía -

EDITAR

CAMBIAR CONTRASEÑA

Mi karma

Tienes 16 puntos.

Mis medallas sociales

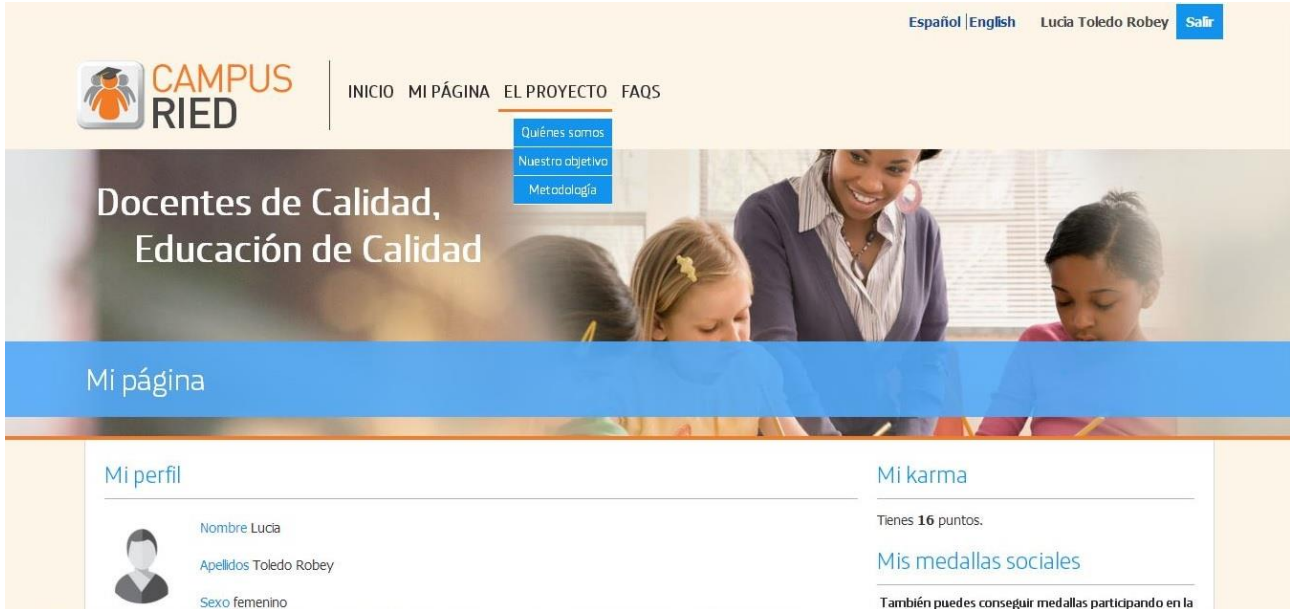
También puedes conseguir medallas participando en la comunidad.

Mis certificados

No has adquirido ningún certificado

## ***El proyecto***

En este apartado encontrará toda la explicación del proyecto, quiénes somos, nuestros objetivos y la metodología de trabajo.



The screenshot shows the 'El Proyecto' page on the CAMPUS RIED website. At the top right, there are language options 'Español | English' and a user profile 'Lucía Toledo Robey' with a 'Salir' button. The main navigation menu includes 'INICIO', 'MI PÁGINA', 'EL PROYECTO', and 'FAQS'. Under 'EL PROYECTO', there are sub-links for 'Quiénes somos', 'Nuestro objetivo', and 'Metodología'. The main heading is 'Docentes de Calidad, Educación de Calidad'. Below this is a blue bar with 'Mi página'. The page is divided into two columns: 'Mi perfil' and 'Mi karma'. 'Mi perfil' shows a user icon and details: 'Nombre Lucía', 'Apellidos Toledo Robey', and 'Sexo femenino'. 'Mi karma' shows 'Tienes 16 puntos.' and a link for 'Mis medallas sociales'. At the bottom of the karma section, it says 'También puedes conseguir medallas participando en la'.



## FAQS

En las FAQS encontrará la respuesta a las preguntas más frecuentes sobre el campus RIED.



Pulsando sobre la categoría podrá leer todas las preguntas relacionadas a ese tema.



**FAQS**

**Categorías**

- 1. Registro en plataforma y datos de usuario
- 2. Navegación, inscripción y baja en cursos
- 3. Antes de empezar un curso
- 4. Durante el curso
- 5. Evaluaciones: tareas p2p
- 6. Evaluaciones: cuestionarios tipo test
- 7. Karma y medallas sociales
- 8. Badges de curso y diplomas

**1. Registro en plataforma y datos de usuario**

¿Cómo me registro en la plataforma?  
 ¿Cómo cambio mi contraseña?  
 ¿Cómo recuperar la contraseña?  
 ¿Cómo puedo cambiar mi correo con el que estoy registrado?  
 ¿Cómo cambio mis datos personales?

**¿Cómo me registro en la plataforma?**

Para registrarte en la plataforma, dirígete al botón **Regístrate** que encontrarás en el centro de la página principal o desde el botón **Acceder** en la cabecera de la plataforma (Si no estás registrado, pincha aquí). El sistema te pedirá los siguientes datos: Nombre, Apellidos, Email y contraseña. Después de aceptar y entender las condiciones generales y particulares del registro recibirás un correo de confirmación de tu registro con un enlace para confirma el registro en la plataforma. Listo con esta contraseña ya puedes acceder a todos los contenidos de la plataforma.

Volver arriba

**¿Cómo cambio mi contraseña?**

Puedes cambiar la contraseña tantas veces como quieras. Para ello tendrás que acceder a "Mi página", dentro de ella en "Mi perfil", a través del enlace "Cambiar contraseña" podrás modificar tu contraseña.

Si no consiguió la respuesta a la duda que tiene, al final de cada página de FAQs, hay un enlace al buzón de correo de soporte. No dude en escribirnos.

Volver arriba

### ¿Cómo cambio mis datos personales?

Para cambiar los datos personales, hay que acceder al área "Mi Página", al espacio "Mi perfil" de usuario. Ahí encontrarás el enlace "Editar Perfil", haz clic sobre él y podrás modificar tu imagen, nombres, apellidos y correo. También podrás actualizar otros datos que quizás no llenaste en un inicio como la biografía. Si completas todos los datos, obtendrás la medalla social de Autobiógrafo.

Una vez modificados los datos recuerda hacer clic sobre el botón guardar.

Estos datos serán los que se incluirán en los certificados del curso, por lo que, asegúrate de que la información que incluyes se ajusta a lo que necesitas que aparezcan en los mismos.

Volver arriba

Si no ha encontrado la respuesta adecuada, pulse [aquí](#).

Solo debe llenar el formulario y le responderemos lo más pronto posible.

### Formulario de Soporte

---

Muchas gracias por ponerte en contacto con nosotros.

Si tienes preguntas, comentarios o problemas relacionados con el contenido de un curso específico, por favor, publícalos en el Foro de discusión de tu curso. Esta forma es la manera más rápida para ser escuchado por tus docentes, e invita a otros estudiantes a participar si están teniendo dificultades parecidas.

Si tienes alguna pregunta o problemas técnicos que no has podido resolver en el apartado de **FAQs**, puedes ponerte en contacto con nosotros a través del formulario que encontrarás más abajo. Por favor, explica detalladamente tu problema en el formulario, nos será de gran ayuda que adjuntes una imagen de la pantalla o puedas incluir el texto de cualquier mensaje de error que aparezca. Nos pondremos en contacto contigo lo antes posible, para solucionar tu problema. Estaremos encantados de ayudarte.

#### Consulta

---

*Por favor, explica detalladamente tu problema en el formulario.*

Nombre completo

Dirección de correo

Título del curso

Tipo de consulta

Asunto

Mensaje

**ENVIAR**

